

KG 모빌리언스

# Investor Relations

대한민국 종합결제서비스 기업

thinkGreat

# CONTENTS

1. KG모빌리언스 사업부문

2. PG사업 \_ 신용카드결제

3. PG사업 \_ 휴대폰결제

4. 선불카드사업 \_ 모빌리언스카드

5. MVNO사업 \_ KG모바일(알뜰폰)

6. Commerce사업 \_ 모빌라이브(신사업)

7. 주주가치제고

Appendix.

## DISCLAIMER

---

- 본 자료는 KG모빌리언스 별도기준 사업부문에 대한 자료입니다.
- 본 자료는 회사소개 및 투자판단정보 제공을 목적으로 당사가 작성한 자료입니다.
- 본 자료에 포함된 예측정보는 당사의 시장전망과 사업계획에 근거한 것으로 경영환경 및 시장환경에 따라 별도의 고지 없이 변경될 수 있습니다.
- 본 자료는 2023년 11월 작성된 자료입니다.



대표이사 유승용

---

설립일 2000년 3월 17일

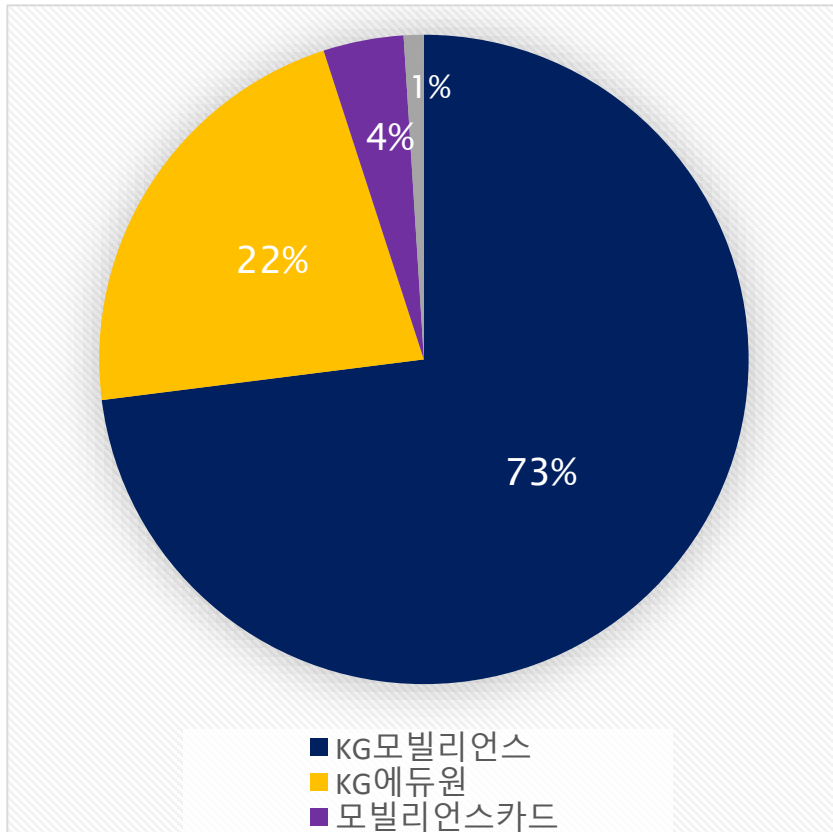
---

자본금 194억

---

임직원 175명

---



2023년 추정 매출 기준



## KG모빌리언스 | Payment 사업

- ✓ 금융결제서비스 : 휴대폰, 신용카드, 계좌이체, 가상계좌
- ✓ 기타결제 : 상품권결제, 모바일티머니, 선불카드
- ✓ 인증서비스 : MOTP, 휴대폰 본인확인



## 모빌리언스카드 | 선불카드 사업



## KG모바일 | MVNO(알뜰폰) 사업



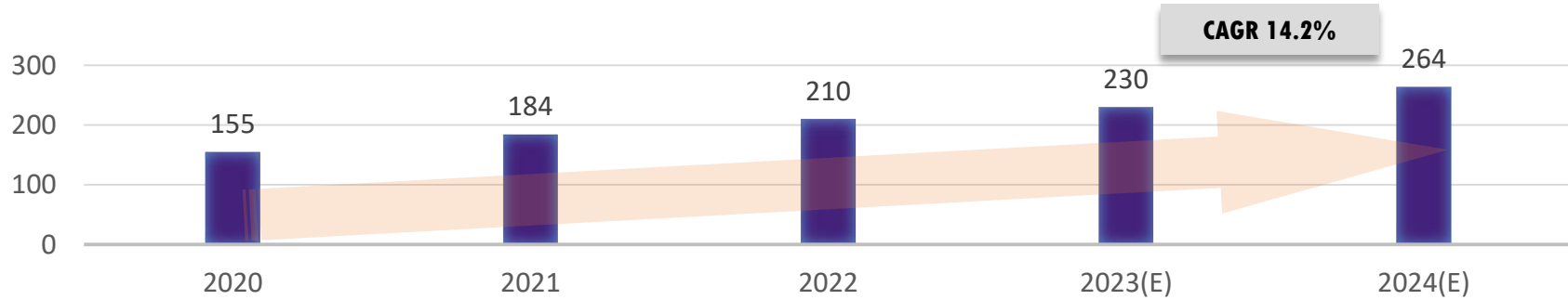
## KG에듀원 | 교육 사업 (자회사)

- ✓ 공인자격증, 공무원시험
- ✓ IT교육
- ✓ 교원, 회계, 세무
- ✓ 인테리어교육
- ✓ 평생교육원, 직무교육
- ✓ 청소년 영어교육 “올잉”

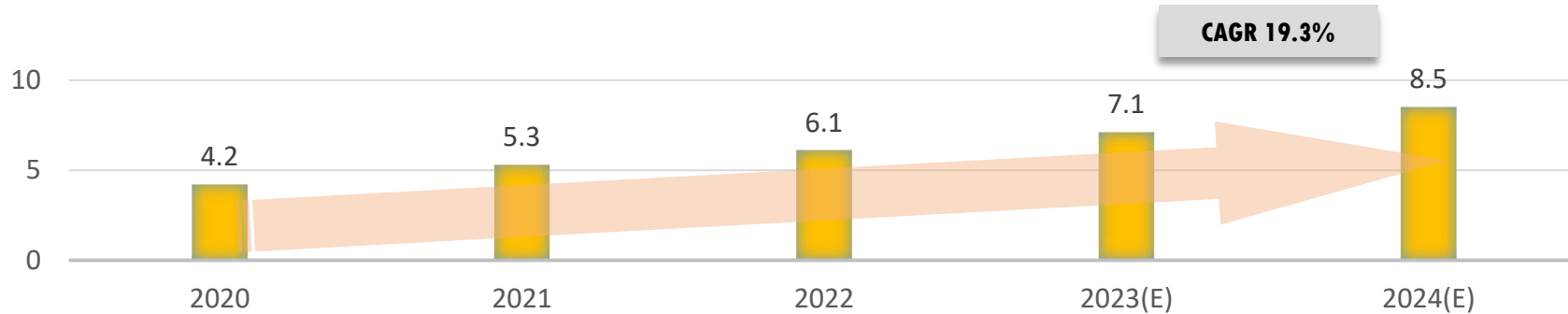
## 2. PG사업 \_ 신용카드결제

### 온라인쇼핑 시장

\*단위 : 조  
\*출처 : 여신금융협회, 통계청, 당사추정



### KG모빌리언스 거래금액 추이



### 주요 가맹점

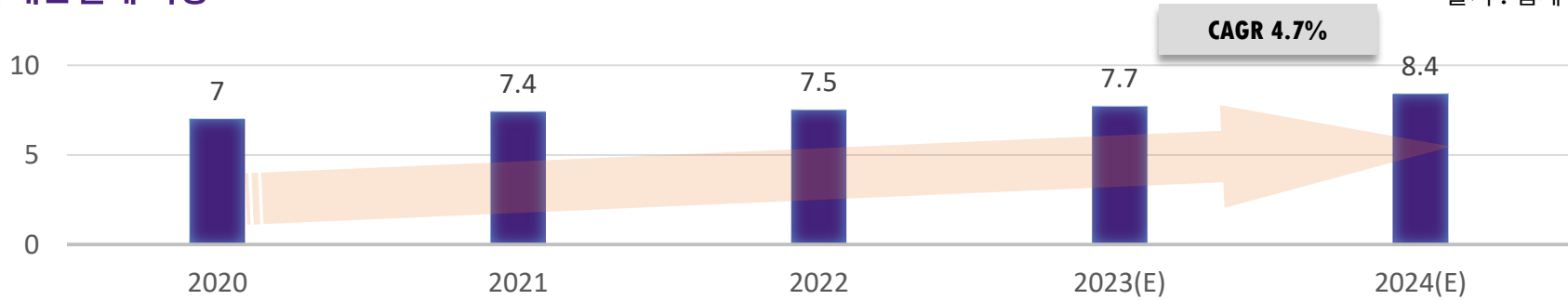


기타 17,500개

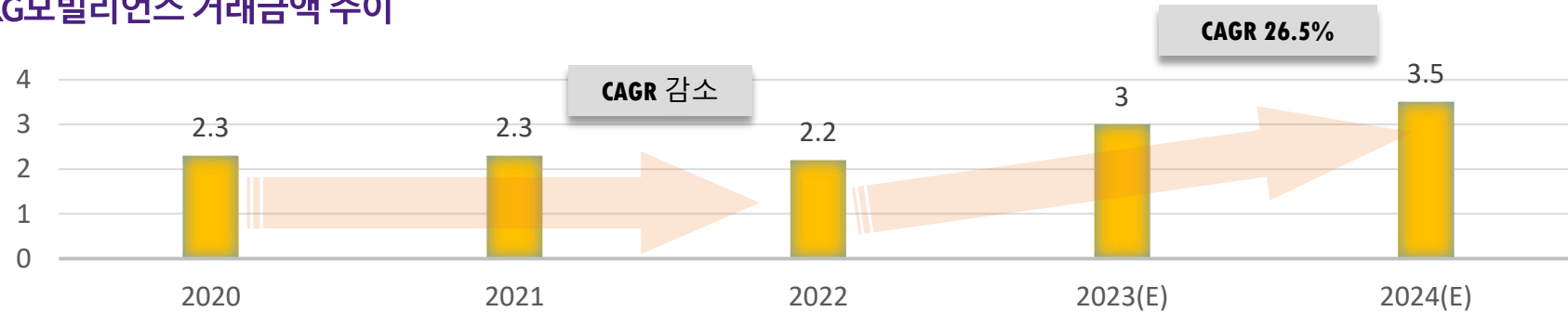
# 3. PG사업 \_휴대폰결제

## 휴대폰결제 시장

\*단위 : 조  
\*출처 : 업계 및 당사추정



## KG모빌리언스 거래금액 추이



## 주요 가맹점

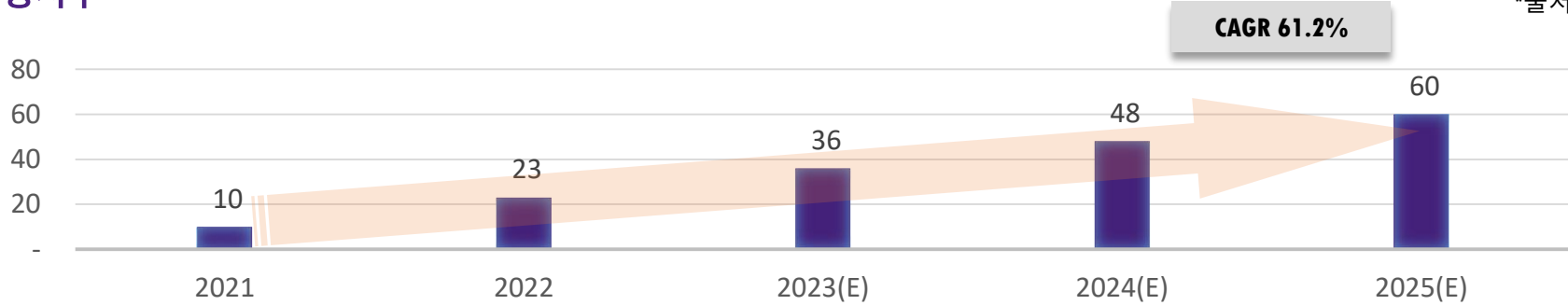


기타 10,000개

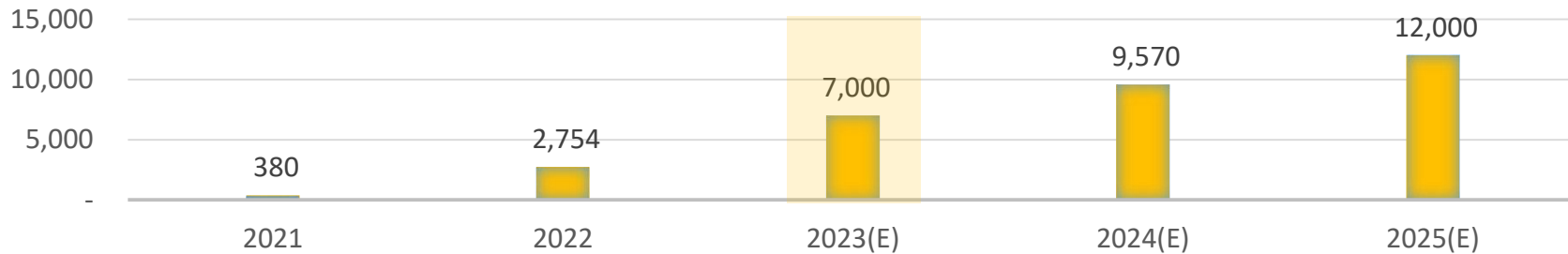
# 4. 선불카드사업 \_ 모빌리언스카드

## 이용자수

\*단위 : 만명 / 억원  
\*출처 : 당사추정



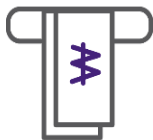
## 충전 거래금액 추이



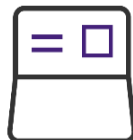
## 충전수단



휴대폰



가상계좌



계좌이체



신용카드



문화상품권



북앤라이프

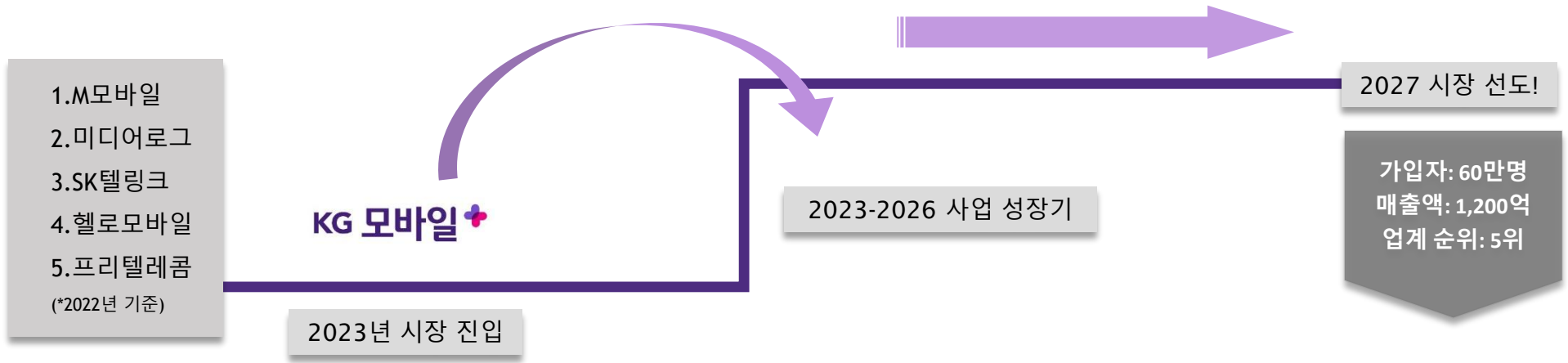


해피머니

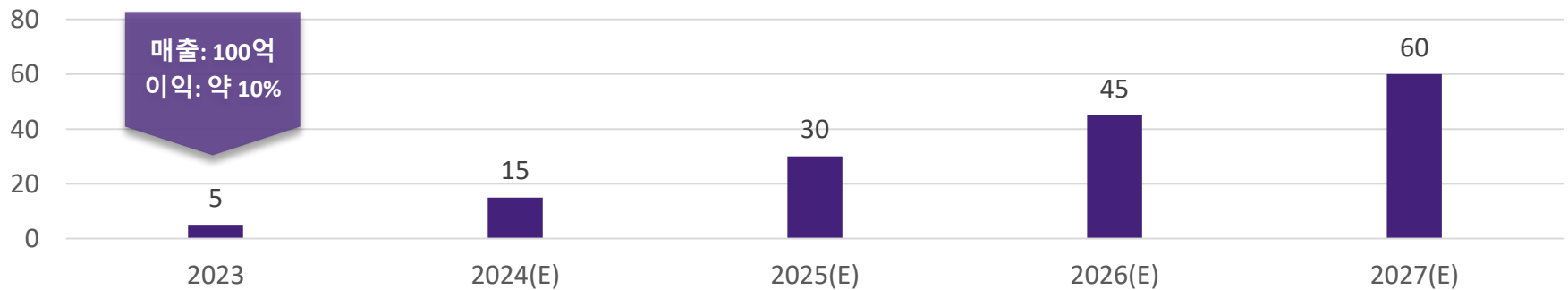


컬처랜드

## 성장 목표



## 가입자수



\*단위 : 만명





# Mobil LIVE



## 456

시청자수 (명)

## 124

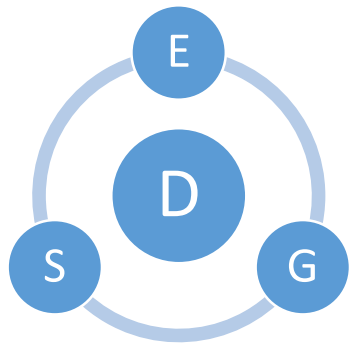
판매수량 (개)

## 240

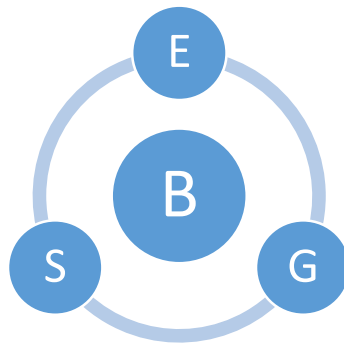
판매금액 (만원)

판매 /구매자 소통형 텍스트 주문결제 방식 도입

## ESG경영



2023



2024



투자

## 결산배당

구분	2019	2020	2021	2022	2023(미확정)
배당금총액(백만원)	5,799	8,162	8,162	8,162	검토중
1주당 배당금(원)	200	220	220	220	검토중
시가배당율(%)	3.22	2.16	1.77	3.62	-

→ 차기 년도 분기배당 도입 검토 중

## ▶ 대안신용평가 모델 개발 중

- ✓ 크페파스솔루션과 대안신용평가모델 공동개발 진행
- ✓ 개발 완료시 금융권에서 활용 수요 발생 예상

## ▶ 본인신용정보관리업(마이데이터) 허가 신청 중

- ✓ 개인정보 활용한 맞춤형 서비스 사업 추진 **ex.** 카드 추천 서비스 등

## ▶ 디지털화폐 사업의 끝나지 않은 도전

- ✓ **KG**이니시스가 메타핀컴퍼니를 통해 추진하던 가상화폐 사업을 당사 유지관리 중

## 휴대폰 결제 시스템 구조



## 신용카드 결제 시스템 구조



## 별도실적

\*(단위/억원)

구분	2019	2020	2021	2022	2023. 3Q
매출액	1,256	2,044	2,396	2,250	1,830
영업이익	327	427	434	409	262
순이익	179	234	292	279	196

## 연결실적

(단위/억원)

구분	2019	2020	2021	2022	2023. 3Q
매출액	1,922	2,690	3,064	2,761	2,138
영업이익	348	457	475	403	236
순이익	176	224	294	273	190

# Thank You

## Q & A

### CONTACT

---

김준겸 매니저 02-2192-2174

기업문화 Team [junk@kggroup.co.kr](mailto:junk@kggroup.co.kr)